


Comptoir Hop-Up




Avantages

- Montage et démontage rapides : visuel textile prémonté qui reste en place lorsque la structure est repliée.
- Comptoir parapluie, léger et compact
- Sac de transport inclus

Composition et Finitions

- Tablette en bois thermoformée
- 1 étagère interne en polycarbonate



Connecteurs



Fixation du visuel par velcro



Sac de transport inclus


Réf.	Dimensions	Dimensions du visuel*	Poids net	Poids colis
HU301-001-C	Structure : 1000(h) x 1000(l) x 300 (p) mm Tablette** : 20(h) x 1060(l) x 360 (p) mm	1024(h) x 1720 (l) mm	4 kg 3,4 kg	9,8 kg

*Les dimensions indiquées sont données à titre indicatif veuillez vous référer au gabarit avant impression.

**Charge maximale : 15kg (à répartir).

Comptoir Hop-Up

• Etapes de montage



Emboîtez chaque connecteur



Fixez les retours du visuel sur les velcros



Positionnez la tablette sur la structure et l'étagère interne



• Conseils d'utilisation

Pour éviter toute rupture des connecteurs, veillez à prendre les précautions suivantes :



Ne pas coincer les connecteurs dans la sangle velcro



Ne pas soulever la structure par les connecteurs mais par le cadre



Assurez-vous que tous les connecteurs soient bien emboîtés